

# LAPPI

Perinteinen ulkoöljymaali | Traditionell utomhusolfjefärg



Geveko Oy



## Utefärger ulkomaalit

- luonnonöljyjä ja huippuluokan pigmenttejä sisältävä puupintojen ulkomaali
- helppo siveltää, kuivuu hitaasti ja muodostaa peittävän ja kestävä pinnan
- sopii sekä uudisrakennusten että vanhojen arvorakennusten suojaksi
- tunnettu ja arvostettu laatumaali vuosikymmenien ajan
  
- utomhusfärg för trätor baserad på naturoljor och högklassiga pigment
- lätt att stryka, torkar långsamt och ger en vältäckande och hållbar yta
- lämpar sig såväl för nybyggen som äldre värdebyggnader
- erkänd och uppskattad kvalitetsfärg under årtionden

**Geveko Oy**

*värta elämään - färg åt ditt liv!*



# LAPPI

## LAPPI ulkoöljymaali

Perinteinen, pellavaöljypohjainen ulkomaali.  
Vakiosävyt: valkoinen (A-pohja), kartanonkeltainen, okrankeltainen, italianpunainen, vanhanajanpunainen, vihreä ja musta. Lisäksi C-pohja vain sävytykseen.

### Käyttökohteet

Uudet ja aikaisemmin maalatut sahatut ja höylätyt puupinnat, kuten ulkoseinät, ikkunanpuitteet ja vuori-  
laudat. Ei sovellu vaakasuorille pinnoille.

### Käyttöohjeet

Puhdista maalattava pinta irtoavasta maalista, liasta ja mahdollisesta homeesta käyttämällä kaavinta, teräsharjaa ja tarpeen vaatiessa homeenpoistoainetta. Maalattavan pinnan on oltava puhdas ja kuiva. Maalauslämpötila +20 °C – -20 °C. Pohjusta oksat oksalakalla ja naulankannat ruosteenestomaalilla. Pohjamaalaa käsittelemätön pinta 20–30 % vernissalla ohennetulla maalilla (kartanonkeltainen, okrankeltainen, vihreä ja kaupassa sävytetyt). Vakiosävy-punaiset ja musta pohjustetaan ohentamattomalla maalilla. Pintamaalaus suoritetaan aina ohentamattomalla maalilla. Sekoita maali huolellisesti ennen maalausta. Maalaa 1–2 ohutta kerrosta.  
Huom! Älä sivele liian paksuja kerroksia. Ohuet kerrokset edistävät maalin imeytymistä ja tarttumista puupintaan sekä kestäväen maalipinnan muodostumista. Älä maalaa suorassa auringonpaisteessa eikä lämpimälle pinnalle.

### Työmenetelmä

Sively.

### Riittoisuus ja kuivumisaika

Sahatut pinnat 3–6 m<sup>2</sup> / l. Höylätyt pinnat 6–10 m<sup>2</sup> / l. Kuivuu hitaasti ja on päällemaalattavissa 2–5 vrk:n kuluttua.

### Työvälineiden puhdistus

Mineraalitärpätti (lakkabensiini).

## LAPPI utomhusolfjärg

Traditionell linoljebaserad utomhusolfjärg.  
Standardkulörer: vit (A-bas), herrgårdsgul, ockragul, italienröd, gammaldagsröd, grön och svart; C-bas endast för nyansering.

### Användningsområden

Nya och tidigare målade trätytor, t.ex. uteväggar, fönsterkarmar och foderbräden. Lämpar sig på sågade och hyvlade ytor samt tryckimpregnerat trä. Lämpar sig inte för horisontella ytor.

### Bruksanvisning

Rengör ytorna från flagande färg, smuts och eventuellt mögel med skrapa, stålborste och använd vid behov mögeltvätt. Ytan som skall målas måste vara ren och torr. Arbetstemperatur +20 °C – -20 °C. Grunda kvistar med kvistlack och spikhuvuden med rostskyddsgrundfärg. Måla obehandlad yta med målfärg som förtunnats 20–30 % med fernissa (herrgårdsgul, ockragul, grön och kulörer nyanserade i butiken). Standardkulörer italienröd och gammaldagsröd samt svart grundas med outspädd färg. All färdigstrykning görs med outspädd färg. Rör om färgen omsorgsfullt före bruk. Måla 1–2 tunna lager. Obs! Stryk inte på för tjocka skikt. Påföring av färg i tunna skikt befrämjar inträngningsförmågan, vidhäftningen och hållbarheten. Måla inte i direkt solljus eller på varm yta.

### Arbetsmetod


Pensel.

### Åtgång och torktid


På sågad yta 3–6 m<sup>2</sup> / l, på hyvlad yta 6–10 m<sup>2</sup> / l. Torkar långsamt och är övermålningsbar på 2–5 dygn.

### Rengöring av verktyg


Mineralterpentin (lacknafta).



Kartanonkeltainen | Herrgårdsgul



Okrankeltainen | Ockragul



Italianpunainen | Italienröd



Vanhanajanpunainen | Gammaldagsröd



Vihreä | Grön



Musta | Svart

**Vakiosävyt.** Esitteessä voi esiintyä sävyeroja painoteknisistä syistä. **Standardkulörer.** Kulöravvikelser kan förekomma i broschyren p.g.a. trycktekniska skäl.